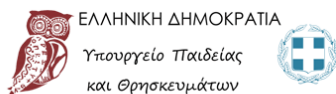


ΠΛΗΡΟΦΟΡΙΑΚΟ ΣΥΣΤΗΜΑ ΜΑΘΗΤΕΙΑΣ v1.0



Πληροφοριακό Σύστημα Διαχείρισης "Τάξης Μαθητείας"
Πιλοτική Λειτουργία

ΣΥΝΤΟΜΟΣ ΟΔΗΓΟΣ ΧΡΗΣΗΣ ΤΟΥ ΠΛΗΡΟΦΟΡΙΑΚΟΥ ΣΥΣΤΗΜΑΤΟΣ ΜΑΘΗΤΕΙΑΣ ΓΙΑ ΥΠΟΨΗΦΙΟΥΣ ΚΑΙ ΜΑΘΗΤΕΥΟΜΕΝΟΥΣ

ΤΜΗΜΑ ΜΑΘΗΤΕΙΑΣ ΚΑΙ ΜΑΘΗΣΗΣ ΣΤΟ ΧΩΡΟ ΕΡΓΑΣΙΑΣ
ΓΕΝΙΚΗ ΓΡΑΜΜΑΤΕΙΑ ΕΠΑΓΓΕΛΜΑΤΙΚΗΣ ΕΚΠΑΙΔΕΥΣΗΣ ΚΑΤΑΡΤΙΣΗΣ ΚΑΙ ΔΙΑ ΒΙΟΥ ΜΑΘΗΣΗΣ

ΣΥΝΤΟΜΟΣ ΟΔΗΓΟΣ ΧΡΗΣΗΣ ΠΛΗΡΟΦΟΡΙΑΚΟΥ ΣΥΣΤΗΜΑΤΟΣ ΜΑΘΗΤΕΙΑΣ

Με την προκήρυξη περίπου 3.000 θέσεων μαθητείας συνεχίζεται για την περίοδο 2020-2021 η λειτουργία του «Μεταλυκειακού Έτους - Τάξης Μαθητείας» για τους αποφοίτους των Επαγγελματικών Λυκείων της χώρας.


Με τις [προσκλήσεις](#) των Περιφερειακών Διευθυντών Πρωτοβάθμιας και Δευτεροβάθμιας Εκπαίδευσης, μετά την αποστολή σχετικής εγκυκλίου της Γενικής Γραμματείας Επαγγελματικής Εκπαίδευσης, Κατάρτισης και Διά Βίου Μάθησης, καλούνται οι απόφοιτοι των ΕΠΑ.Λ. να υποβάλλουν **αιτήσεις από Πέμπτη 10/12/2020 και ώρα 18:00 μέχρι 20/12/2020 και ώρα 23:59** και να αναρτήσουν τα δικαιολογητικά τους ηλεκτρονικά.

Η υποβολή ηλεκτρονικών αιτήσεων υποψηφίων μαθητευόμενων (συμπεριλαμβανομένων εκείνων με δεσμευμένη θέση μαθητείας) θα γίνει μέσω του Πληροφοριακού Συστήματος Διαχείρισης "Τάξης Μαθητείας" στη διεύθυνση:

<https://e-mathiteia.minedu.gov.gr>

Οι προϋποθέσεις συμμετοχής καθώς και τα ΕΠΑΛ στα οποία δυνητικά θα δημιουργηθούν τμήματα Μαθητείας για αποφοίτους ΕΠΑΛ περιγράφονται στις Προσκλήσεις των Περιφερειακών Διευθύνσεων Εκπαίδευσης που έχουν αναρτηθεί. Μελετήστε την Πρόσκληση της Περιφέρειας στην οποία θέλετε να καταθέσετε αίτηση συμμετοχής πριν ξεκινήσετε.

A. ΚΑΤΑΘΕΣΗ ΑΙΤΗΣΗΣ ΓΙΑ ΣΥΜΜΕΤΟΧΗ ΣΤΗΝ Ε΄ ΦΑΣΗ ΥΛΟΠΟΙΗΣΗΣ ΜΑΘΗΤΕΙΑΣ



Πληροφοριακό Σύστημα Διαχείρισης "Τάξης Μαθητείας"

Πιλοτική Λειτουργία

Αίτηση Συμμετοχής στο Μεταλυκειακό Έτος-Τάξη Μαθητείας 2020-2021

Αγαπητέ/οι υποψήφιοι/οι,

Εδώ θα υποβάλετε ηλεκτρονικά την αίτηση συμμετοχής σας και τα δικαιολογητικά σας για το Μεταλυκειακό έτος - Τάξη μαθητείας περιόδου 2020 -2021 ακολουθώντας προσεκτικά τις οδηγίες. Η προθεσμία υποβολής των ηλεκτρονικών αιτήσεων είναι από την Πέμπτη 10 - 12 - 2020 (ώρα 22:00) έως και την Κυριακή 20 - 12 - 2020 (ώρα 23:59) Δείτε το χρονοδιάγραμμα της Ε΄ φάσης του Μεταλυκειακού έτους - Τάξη μαθητείας μέχρι την έναρξη λειτουργίας των τμημάτων.

Σημειώνεται ότι κάθε υποψήφιος στην Ε΄ Φάση υλοποίησης του Μεταλυκειακού έτους-Τάξη Μαθητείας έχει δικαίωμα υποβολής μόνο μίας αίτησης συμμετοχής και μόνο σε ένα ΕΠΑ.Λ. της επιλογής του.

ΠΡΟΣΟΧΗ!

ΜΕΛΕΤΗΣΤΕ ΤΗΝ ΠΡΟΣΚΛΗΣΗ ΤΗΣ ΠΕΡΙΦΕΡΕΙΑΣ ΠΟΥ ΣΑΣ ΕΝΔΙΑΦΕΡΕΙ
ΑΚΟΛΟΥΘΗΣΤΕ ΠΡΟΣΕΚΤΙΚΑ ΤΙΣ ΟΔΗΓΙΕΣ ΣΤΙΣ ΦΟΡΜΕΣ ΥΠΟΒΟΛΗΣ ΑΙΤΗΣΕΩΝ ΚΑΙ ΔΙΚΑΙΟΛΟΓΗΤΙΚΩΝ
ΚΡΑΤΗΣΤΕ ΑΝΤΙΓΡΑΦΟ ΤΗΣ ΑΙΤΗΣΗΣ ΠΟΥ ΥΠΟΒΑΛΛΕΤΕ
ΣΗΜΕΙΩΣΤΕ ΤΟΝ ΑΡΙΘΜΟ ΤΗΣ ΑΙΤΗΣΗΣ ΣΑΣ

Αίτηση Συμμετοχής >

Είσοδος Υποψηφίων & Υποβολή Δικαιολογητών >

- Πρόσκληση ΠΔΕ Ανατολικής Μακεδονίας και Θράκης
- Πρόσκληση ΠΔΕ Αττικής
- Πρόσκληση ΠΔΕ Βοιωτίας & Δυτικής

Αίτηση Συμμετοχής >

ΑΙΤΗΣΗ ΣΥΜΜΕΤΟΧΗΣ ΓΙΑ ΤΟ ΜΕΤΑΛΥΚΕΙΑΚΟ ΈΤΟΣ-ΤΑΞΗ ΜΑΘΗΤΕΙΑΣ 2020-2021

* Υποχρεωτικά στοιχεία *

Στοιχεία Μαθητείας

* Ειδικότητα

* Περιφέρεια για επιλογή δομής Μαθητείας

* ΕΠΑΛ Μαθητείας

Αν δεν βρίσκετε κάποιο τμήμα ειδικότητας σε ΕΠΑΛ που περιγράφεται στην Πρόσκληση της ΠΔΕ να επικοινωνήσετε τηλεφωνικά με τον Υπεύθυνο Μαθητείας της περιφέρειάς σας. [Τηλέφωνο Υπευθύνου Μαθητείας](#)

μέσα από την λίστα που εμφανίζεται στο 3^ο πεδίο.

Για οποιαδήποτε διευκρίνιση χρειαστείτε επικοινωνήστε τηλεφωνικά με τον Υπεύθυνο Μαθητείας της Περιφέρειας που θέλετε να κάνετε αίτηση συμμετοχής. Τα τηλέφωνα επικοινωνίας εμφανίζονται πατώντας στο σχετικό εικονίδιο.

Πτυχίο ΕΠΑΛ και Δομή Αποφοίτησης

* Περιφέρεια για επιλογή δομής αποφοίτησης
ΑΤΤΙΚΗΣ

* ΕΠΑΛ Αποφοίτησης
1ο ΗΜΕΡΗΣΙΟ ΕΠΑΛ ΑΓΓΩΝ ΑΝΑΡΓΥΡΩΝ

* Τύπος Πτυχίου
Πτυχίο του ΕΠΑ.Λ. του Ν.4386/2016

[Υπολογιστή Πτυχίου του Ν.4387/2006](#) [Υπολογιστή Πτυχίου του Ν.4195/2013](#) [Υπολογιστή Πτυχίου του Ν.4386/2016](#)

* Έτος Πτυχίου
2020

* Βαθμός Πτυχίου
18

* Φωτοτυπία Πτυχίου
 ΝΑΙ
 ΟΧΙ

απαραίτητα έγγραφα και ελέγχεται από το ΠΣ κατά την υποβολή της αίτησης.

Συνδεθείτε στο Πληροφοριακό Σύστημα πατώντας στον σύνδεσμο παραπάνω ή πληκτρολογήστε στον φυλλομετρητή που επιθυμείτε τον σύνδεσμο

e-mathiteia.minedu.gov.gr

Για την κατάθεση αίτησης για συμμετοχή στο πρόγραμμα επιλέξτε το εικονίδιο

Συμπληρώστε αρχικά την ειδικότητα του πτυχίου ΕΠΑΛ με την οποία θέλετε να συμμετέχετε σε τμήμα Μαθητείας.

Επιλέγοντας την ειδικότητα βλέπετε στο δεύτερο πεδίο και επιλέγετε την περιφέρεια στην οποία θα δημιουργηθούν δυνητικά τμήματα μαθητείας.

Στη συνέχεια επιλέξτε το ΕΠΑΛ που επιθυμείτε

Συμπληρώστε τα στοιχεία της ενότητας Πτυχίο ΕΠΑΛ και Δομή Αποφοίτησης επιλέγοντας μέσα από την λίστα επιλογών κάθε πεδίου.

Η Περιφέρεια αποφοίτησης είναι ανεξάρτητη από την Περιφέρεια στην οποία υποβάλετε αίτηση για συμμετοχή σε τμήμα μαθητείας καθώς μπορείτε να συμμετέχετε στην Περιφέρεια που επιθυμείτε. Επιλέξτε ΝΑΙ στη φωτοτυπία του πτυχίου καθώς είναι από τα

Απολυτήριο

* Τύπος Απολυτηρίου

* Έτος Απολυτηρίου

* Φωτοτυπία Απολυτηρίου
 ΝΑΙ
 ΟΧΙ

Συνεχίστε συμπληρώνοντας την επόμενη ενότητα **Απολυτήριο**.

Στην περίπτωση που δεν έχετε στην κατοχή σας απολυτήριο των τύπων που αναφέρονται (ΕΠΑΛ, ΓΕΛ, ΕΝΕΕΓΥΛ)

επιλέξτε Άλλο και στο πεδίο που εμφανίζεται από κάτω πληκτρολογήστε τον τύπο του απολυτηρίου προς έλεγχο (πχ ΤΕΕ Β Κύκλου) όπως αυτό αναγράφεται στο απολυτήριό σας.

Επιλέξτε ΝΑΙ στη φωτοτυπία του απολυτηρίου καθώς είναι από τα απαραίτητα έγγραφα και ελέγχεται από το ΠΣ κατά την υποβολή της αίτησης.

Προσωπικά στοιχεία

Συμπληρώστε όλα τα πεδία κατόπιν με Κεφαλαίους χαρακτήρες χωρίς τόνο, ακριβώς όπως αναφέρονται στην Ταυτότητα ή στο Διαβατήριο.

* Επώνυμο

* Όνομα

* Πατρώνυμο

* Μητρώνυμο

* Ημερομηνία Γέννησης

* Δελτίο Ταυτότητας / Διαβατήριο
 Αρ. Δελτίου Ταυτότητας
 Αρ. Διαβατηρίου (μόνο αν δεν έχετε ταυτότητα)

* Φύλο
 Άνδρας
 Γυναίκα

* ΑΜΚΑ

ΑΦΜ

Σε περίπτωση που δεν έχετε ΑΦΜ, υποχρεούστε να το προσκομίσετε κατά την εγγραφή σας:

* Φωτοτυπία Ταυτότητας ή Διαβατηρίου
 ΝΑΙ
 ΟΧΙ

* Αποδεικτικό ΑΜΚΑ
 ΝΑΙ
 ΟΧΙ

Συμπληρώστε την ενότητα **Προσωπικά Στοιχεία** και επιλέξτε ΝΑΙ στη φωτοτυπία ταυτότητας ή Διαβατηρίου και αποδεικτικό ΑΜΚΑ καθώς είναι από τα απαραίτητα έγγραφα και ελέγχονται από το ΠΣ κατά την υποβολή της αίτησης.

Αν έχετε ΑΦΜ συμπληρώστε το στο αντίστοιχο πεδίο. Σε περίπτωση που κατά την διάρκεια των αιτήσεων συμμετοχής δεν διαθέτετε ΑΦΜ μπορείτε να προχωρήσετε στην υποβολή αίτησης αλλά θα πρέπει να ανεβάσετε και να προσκομίσετε το σχετικό δικαιολογητικό κατά την εγγραφή σας σε τμήμα μαθητείας.

Συμπληρώστε την επόμενη ενότητα **στοιχεία επικοινωνίας**. Η συμπλήρωση των πεδίων με * όπως και παραπάνω είναι υποχρεωτική. Χρησιμοποιείστε κεφαλαία ελληνικά και όχι ειδικούς χαρακτήρες (. , κλπ) στα πεδία αυτά.

Βεβαιωθείτε ότι το email που πληκτρολογήσατε είναι σωστό. Σε αυτό το email θα δεχτείτε ένα μήνυμα μετά την αίτησή σας, για να ενεργοποιήσετε το λογαριασμό σας και να μπορέσετε στη συνέχεια να υποβάλετε ηλεκτρονικά τα δικαιολογητικά σας και να ολοκληρώσετε την αίτησή σας. Σε περίπτωση που δεν δεχτείτε κάποιο email ελέγξτε αν πήγε στα ανεπιθύμητα, αλλιώς να αποστείλετε ένα e-mail στο e-mathiteia@sch.gr σημειώνοντας το Α/Α της αίτησής σας το ονοματεπώνυμο και το e-mail σας για να σας αποστείλουμε εκ νέου το σύνδεσμο ενεργοποίησης.

Στοιχεία Επικοινωνίας

* Πόλη ή Χωριό

* Οδός - Αριθμός

* Ταχ. Κώδικας

* Κινητό Τηλέφωνο

Σταθερό Τηλέφωνο

* Email

Βεβαιωθείτε ότι το email που πληκτρολογήσατε είναι σωστό. Σε αυτό το email θα δεχτείτε ένα μήνυμα μετά την αίτησή σας, για να ενεργοποιήσετε το λογαριασμό σας και να μπορέσετε στη συνέχεια να υποβάλετε ηλεκτρονικά τα δικαιολογητικά σας και να ολοκληρώσετε την αίτησή σας. Σε περίπτωση που δεν δεχτείτε κάποιο email ελέγξτε αν πήγε στα ανεπιθύμητα, αλλιώς να αποστείλετε ένα e-mail στο e-mathiteia@sch.gr σημειώνοντας το Α/Α της αίτησής σας το ονοματεπώνυμο και το e-mail σας για να σας αποστείλουμε εκ νέου το σύνδεσμο ενεργοποίησης.

βρείτε αποστείλετε ένα e-mail στο e-mathiteia@sch.gr σημειώνοντας το A/A της αίτησής σας, το ονοματεπώνυμο καθώς και το e-mail σας για να σας αποσταλεί εκ νέου ο σύνδεσμος ενεργοποίησης.

Επιπρόσθετες πληροφορίες & Δικαιολογητικά

* Δηλώνω ότι θα είμαι εκτός απασχόλησης, εκπαίδευσης ή κατάρτισης κατά την εγγραφή μου

ΝΑΙ
 ΟΧΙ

* Βεβαίωση Δεσμευμένης Θέσης

ΝΑΙ
 ΟΧΙ

* Δηλώνω ότι τα στοιχεία που αναφέρονται στα συνοδευτικά έγγραφα είναι αληθή

ΝΑΙ
 ΟΧΙ

Αποδοχή όρων

- Ως υποψήφιος για το Μεταλυκειακό Έτος-Τάξη Μαθητείας, επιθυμώ την εγγραφή μου σε άλλο ΕΠΑ.Λ. της ίδιας Π.Δ.Ε. εφόσον το τμήμα στο οποίο υποβάλλω αίτηση δεν λειτουργήσει ή είναι επλαστών και υπάρχει τμήμα με κενές θέσεις στην ίδια ειδικότητα στην οικεία Π.Δ.Ε. με ευθύνη του Περιφερειακού Διευθυντή Πρωτοβάθμιας και Δευτεροβάθμιας Εκπαίδευσης.
- Μετά την υποβολή της αίτησης, δεν είναι δυνατή η διόρθωσή της ούτε η υποβολή νέας. Οποιαδήποτε διόρθωση της αίτησής σας θα γίνει από το ΕΠΑΛ στο οποίο κάνετε την αίτησή σας κατά τη διαδικασία ελέγχου των δικαιολογητικών σας.
- Ενυμνρώθηκα για τις διατάξεις του Γενικού Κανονισμού για την Προστασία Δεδομένων.

Αποδέχομαι τους παραπάνω όρους

Έλεγχος Αίτησης

Συμπληρώστε την ενότητα **Επιπρόσθετες πληροφορίες και Δικαιολογητικά**.

Στο 1^ο πεδίο θα πρέπει να επιλέξετε ΝΑΙ καθώς αποτελεί προ απαιτούμενο για τη συμμετοχή σας σε τμήμα μαθητείας.

Στο 2^ο πεδίο επιλέξτε ΝΑΙ **αν** έχετε δεσμευμένη θέση. **Δεσμευμένη θέση σημαίνει ότι έχετε στη διάθεσή σας ή έχετε καταθέσει στο ΕΠΑΛ, βεβαίωση εργοδότη του Ιδιωτικού Τομέα με το ονοματεπώνυμό και την ειδικότητά σας για συμμετοχή στην Ε' φάση υλοποίησης του**

Μεταλυκειακού Έτους – Τάξη Μαθητείας περιόδου 2020-21.

Στο 3^ο πεδίο θα πρέπει να επιλέξετε ΝΑΙ καθώς αποτελεί προ απαιτούμενο για τη συμμετοχή σας σε τμήμα μαθητείας.

Αποδοχή όρων

- Ως υποψήφιος για το Μεταλυκειακό Έτος-Τάξη Μαθητείας, επιθυμώ την εγγραφή μου σε άλλο ΕΠΑ.Λ. της ίδιας Π.Δ.Ε. εφόσον το τμήμα στο οποίο υποβάλλω αίτηση δεν λειτουργήσει ή είναι επλαστών και υπάρχει τμήμα με κενές θέσεις στην ίδια ειδικότητα στην οικεία Π.Δ.Ε. με ευθύνη του Περιφερειακού Διευθυντή Πρωτοβάθμιας και Δευτεροβάθμιας Εκπαίδευσης.
- Μετά την υποβολή της αίτησης, δεν είναι δυνατή η διόρθωσή της ούτε η υποβολή νέας. Οποιαδήποτε διόρθωση της αίτησής σας θα γίνει από το ΕΠΑΛ στο οποίο κάνετε την αίτησή σας κατά τη διαδικασία ελέγχου των δικαιολογητικών σας.
- Ενυμνρώθηκα για τις διατάξεις του Γενικού Κανονισμού για την Προστασία Δεδομένων.

Αποδέχομαι τους παραπάνω όρους

Έλεγχος Αίτησης

Διαβάστε τους όρους κατάθεσης της αίτησης και εφόσον συμφωνείτε επιλέξτε το σχετικό εικονίδιο.

Αποδέχομαι τους παραπάνω όρους

Τέλος πατήστε στο εικονίδιο **Έλεγχος Αίτησης** προκειμένου να γίνει ο έλεγχος.

Έλεγχος Αίτησης

Παρακαλώ διαβάστε τα παρακάτω λάθη στη φόρμα αίτησης:

- Μη έγκυρο έτος αποφοίτησης, για τον τύπο πτυχίου που έχει επιλεγεί.

ώστε να προχωρήσετε στην διόρθωσή τους. Μόλις διορθώσετε τα λάθη που εμφανίζονται πατήστε στο εικονίδιο **Έλεγχος Αίτησης** ώστε να ξαναγίνει ο έλεγχος. Επαναλάβετε τη διαδικασία μέχρι να ολοκληρωθεί επιτυχώς ο έλεγχος.

Υποβολή

Η αίτησή σας έχει περάσει με επιτυχία τους απαραίτητους ελέγχους για την ορθή υποβολή της στο Πληροφορικό Σύστημα Διαχείρισης. Παρακαλείσθε να ελέγξετε πάλι την φόρμα επιβεβαιώνοντας τα στοιχεία που έχετε καταχωρήσει και εφόσον είστε σίγουροι για την ορθότητα των δεδομένων σας πατήστε Υποβολή.

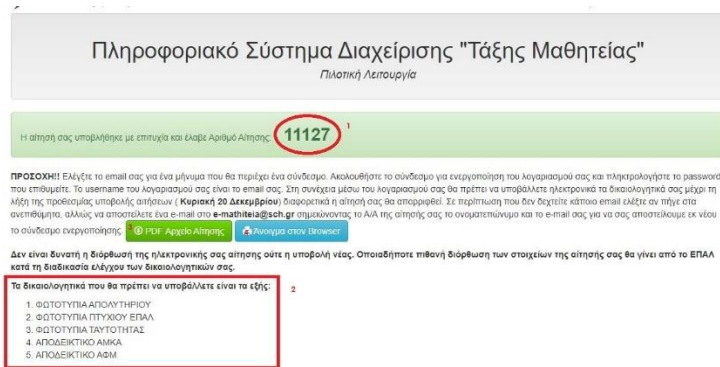
Όταν ολοκληρωθεί ο έλεγχος της αίτησης χωρίς λάθη εμφανίζεται σχετικό μήνυμα και

μπορείτε να προχωρήσετε σε υποβολή της αίτησης πατώντας το εικονίδιο υποβολής



Έχοντας ολοκληρώσει την διαδικασία υποβολής της αίτησης θα μεταφερθείτε στην οθόνη επιβεβαίωσης, όπου εμφανίζεται ⁽¹⁾ ο αριθμός της αίτησής σας και ⁽²⁾ τα δικαιολογητικά που με βάση την αίτησή σας θα πρέπει να

ανεβάσετε στο Πληροφοριακό Σύστημα. Στην οθόνη αυτή μπορείτε επίσης ⁽³⁾ να αποθηκεύσετε την αίτησή σας ή ⁽⁴⁾ να την προβάλετε στον φυλλομετρητή σας επιλέγοντας τα αντίστοιχα εικονίδια.

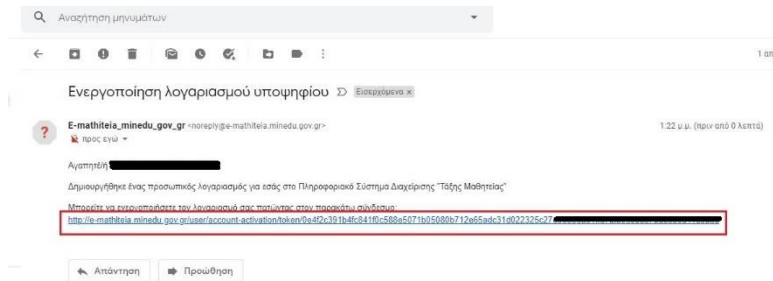


Είναι σημαντικό να αποθηκεύσετε την αίτηση συμμετοχής σας καθώς σε περίπτωση που επιλεγείτε θα πρέπει να την προσκομίσετε υπογεγραμμένη στο ΕΠΑΛ Μαθητείας μαζί με τα απαιτούμενα δικαιολογητικά.

Η διαδικασία της κατάθεσης της αίτησής σας ολοκληρώθηκε.

B. ΕΝΕΡΓΟΠΟΙΗΣΗ ΛΟΓΑΡΙΑΣΜΟΥ ΣΤΟ ΠΛΗΡΟΦΟΡΙΑΚΟ ΣΥΣΤΗΜΑ ΜΑΘΗΤΕΙΑΣ

Έχοντας ολοκληρώσει την υποβολή αίτησης για συμμετοχή στο Μεταλυκειακό Έτος – Τάξη Μαθητείας για την Ε΄ Φάση υλοποίησης, θα πρέπει να ενεργοποιήσετε τον λογαριασμό σας στο Πληροφοριακό Σύστημα Μαθητείας.



το mail που δηλώσατε στην αίτησή σας.



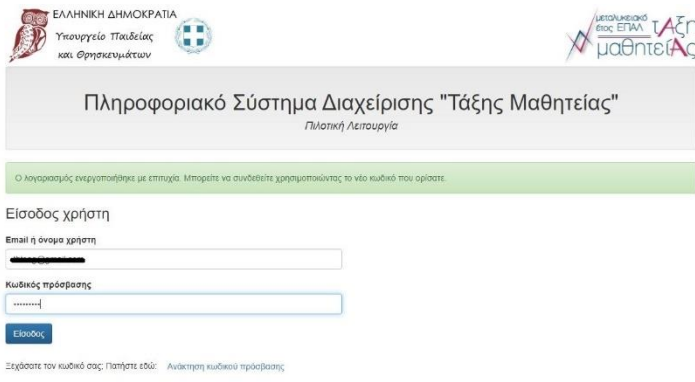
Ενεργοποίηση λογαριασμού

Παρακαλούμε εισάγετε έναν κωδικό για την είσοδό σας στην εφαρμογή και πατήστε αποθήκευση για να συνεχίσετε.

Νέος κωδικός

Επαλήθευση νέου κωδικού

Αποθήκευση κωδικού



Στο ηλεκτρονικό σας ταχυδρομείο θα βρείτε μήνυμα για την ενεργοποίηση του λογαριασμού σας. Πατήστε τον σύνδεσμο που εμφανίζεται.

Σε περίπτωση που δεν έχετε λάβει σχετικό mail επιβεβαίωσης λογαριασμού παρακαλώ να αποστείλετε σχετικό μήνυμα στο e-mathiteia@sch.gr όπου θα αναφέρετε τον αριθμό της αίτησης, το ονοματεπώνυμό σας και

Με την ενεργοποίηση του λογαριασμού σας στο Πληροφοριακό Σύστημα της Μαθητείας μεταφέρεστε στην οθόνη όπου θα επιλέξετε και θα δηλώσετε τον κωδικό εισόδου σας στο σύστημα. Επιλέξτε ασφαλή κωδικό και σημειώστε τον ώστε να έχετε πρόσβαση αν τον ξεχάσετε.

Πατήστε στο εικονίδιο για αποθήκευση κωδικού.

Ο λογαριασμός σας έχει ενεργοποιηθεί και μπορείτε να συνδεθείτε.

Πληροφοριακό Σύστημα Διαχείρισης "Τάξης Μαθητείας"

Πιλοτική Λειτουργία

Αρχική Σελίδα Διαχείρισης

Έχετε συνδεθεί ως Αποσύνδεση

Δραστηριότητες



Στοιχεία Αίτησης



Υποβολή
Δικαιολογητικών



Επιχειρησιακή
Δομή ΕΣΠΑ
Τομέας Παιδείας

Επιχειρησιακό Πρόγραμμα
Ανάπτυξη Ανθρώπινου Δυναμικού,
Εκπαίδευση και Διά Βίου Μάθηση
Ειδικό Υπομέτρο Διατήρησης
Με το παρόν Πρόγραμμα της ΟΔΕΚ και της Οργανισμής Τροπής

ΕΣΠΑ
2014-2020

e-mail επικοινωνίας: e-mathiteia@scti.gr

Με την είσοδό σας στο Πληροφοριακό Σύστημα μπορείτε να δείτε την αίτησή σας από το σχετικό εικονίδιο ή να προχωρήσετε στην ανάρτηση των απαραίτητων δικαιολογητικών/εγγράφων στο σύστημα ώστε να ολοκληρωθεί η αίτησή σας.

Διορθώσεις στις αιτήσεις μπορούν να γίνουν μόνο από το ΕΠΑΛ που αιτηθήκατε την συμμετοχή σας σε πρόγραμμα μαθητείας.

Γ. ΑΝΑΚΤΗΣΗ ΚΩΔΙΚΟΥ ΠΡΟΣΒΑΣΗΣ

Σε περίπτωση που χάσετε τον κωδικό πρόσβασης μπορείτε να τον ανακτήσετε ακολουθώντας τα βήματα που περιγράφονται παρακάτω.

Μεταβείτε στην αρχική σελίδα του Πληροφοριακού Συστήματος και επιλέξτε το εικονίδιο

Εισόδος Υποψηφίων & Υποβολή Δικαιολογητικών >

Στην επόμενη οθόνη πατήστε στον σύνδεσμο «Ανάκτηση κωδικού πρόσβασης»

Συμπληρώστε στο πεδίο «e-mail ή όνομα χρήστη» την διεύθυνση ηλεκτρονικού ταχυδρομείου που είχατε δηλώσει κατά την αίτησή σας και πατήστε στο εικονίδιο

Ανάκτηση κωδικού πρόσβασης

ΕΛΛΗΝΙΚΗ ΔΗΜΟΚΡΑΤΙΑ
Υπουργείο Παιδείας
και Θρησκευμάτων

μεταλυκεσικό
έτος ΕΓΠΑ
τάξη
μαθητείας

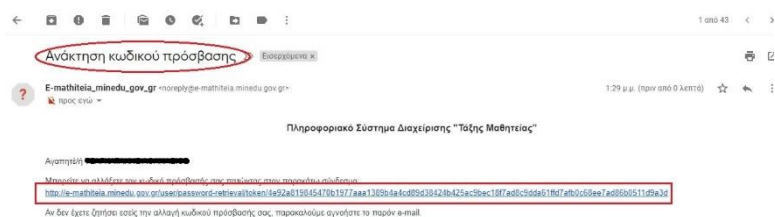
Πληροφοριακό Σύστημα Διαχείρισης "Τάξης Μαθητείας"
Πολιτική Λειτουργία

Ανάκτηση κωδικού πρόσβασης

Συμπληρώστε το email σας ή το όνομα χρήστη και πατήστε "Ανάκτηση κωδικού πρόσβασης". Ένα email με οδηγίες για την ανάκτηση του κωδικού σας θα αποσταλεί στο email σας.

Email ή όνομα χρήστη

Ανάκτηση κωδικού πρόσβασης



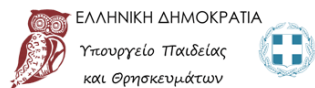
Στο ηλεκτρονικό σας ταχυδρομείο ανοίξτε το μήνυμα με θέμα «Ανάκτηση κωδικού πρόσβασης».

Πατήστε στο σύνδεσμο που περιέχει και ακολουθήστε τα βήματα ορισμού κωδικού όπως αυτά περιγράφησαν κατά την ενεργοποίηση του λογαριασμού σας.

Δ. ΜΕΤΑΦΟΡΤΩΣΗ ΕΓΓΡΑΦΩΝ/ΔΙΚΑΙΟΛΟΓΗΤΙΚΩΝ ΣΤΟ ΠΛΗΡΟΦΟΡΙΑΚΟ ΣΥΣΤΗΜΑ

Για την μεταφόρτωση εγγράφων/δικαιολογητικών της αίτησης μεταβείτε στην κεντρική σελίδα του Πληροφοριακού Συστήματος <https://e-mathiteia.minedu.gov.gr/> και πατήστε στο εικονίδιο

[➔ Είσοδος Υποψηφίων & Υποβολή Δικαιολογητικών »](#)



ΕΛΛΗΝΙΚΗ ΔΗΜΟΚΡΑΤΙΑ
Υπουργείο Παιδείας
και Θρησκευμάτων



Πληροφοριακό Σύστημα Διαχείρισης

Πιλοτική Λειτουργία

Είσοδος χρήστη

Email ή όνομα χρήστη

Κωδικός πρόσβασης

[Είσοδος](#)

Ξεχάσατε τον κωδικό σας; Πατήστε εδώ: [Ανάκτηση κωδικού πρόσβασης](#)

Στη συνέχεια πληκτρολογήστε το mail και τον κωδικό πρόσβασης και πατήστε στο εικονίδιο

[Είσοδος](#)

Μετά την είσοδό σας επιλέξτε το εικονίδιο Υποβολή Δικαιολογητικών για να ξεκινήσετε την διαδικασία ανάρτησης των απαραίτητων εγγράφων στο Πληροφοριακό Σύστημα.



Στην επόμενη οθόνη με βάση την αίτησή σας θα ανεβάσετε pdf αρχείο για κάθε απαραίτητο δικαιολογητικό.

ΠΡΟΣΟΧΗ: ανεβάστε τα αρχεία που αντιστοιχούν στο κάθε δικαιολογητικό.

Μπορείτε να αλλάξετε το αρχείο που ανεβάζετε κάνοντας νέα μεταφόρτωση αρχείου αλλά θα πρέπει να γνωρίζετε ότι το προηγούμενο αρχείο διαγράφεται.

Επιλέξτε το πρώτο εικονίδιο για να ανεβάσετε αντίγραφο του απολυτηρίου σας.

[Choose File](#)

Αρχική Σελίδα Διαχείρισης

Έχετε συνδεθεί ως [\[Αποσύνδεση\]](#)

Δικαιολογητικά Αίτησης 11479 - Ε' Φάση

Θα πρέπει να υποβάλλετε ηλεκτρονικά όλα τα απαραίτητα δικαιολογητικά σας για να ελεγχθούν και να εγκριθούν. Σε περίπτωση κάποιου μη έγκυρου δικαιολογητικού η αίτησή σας θα απορριφθεί!

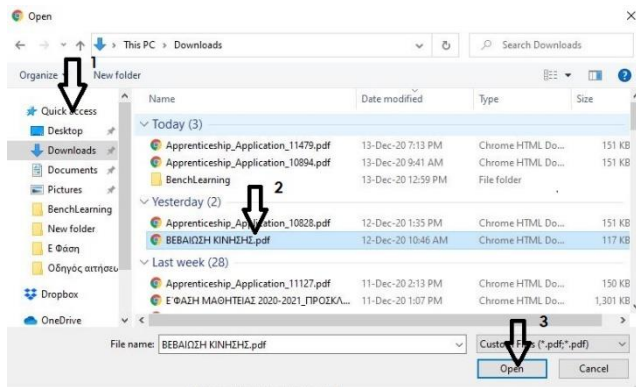
Κάθε δικαιολογητικό πρέπει να είναι ένα αρχείο σε μορφή PDF, ευκρινές και με μέγιστο μέγεθος 2MB

Για τη μετατροπή χαρτόφων αρχείων σε μορφή PDF και στη συνέχεια ανέβασμά τους στην πλατφόρμα, μπορείτε να χρησιμοποιήσετε έναν scanner ή το κινητό σας και την εφαρμογή CamScanner (ή οποιαδήποτε με αντίστοιχη δυνατότητα) ακολουθώντας τα παρακάτω [βήματα](#)

ΕΠΕΥΝΑΠΟΤΟΜΕΝΑ ΔΙΚΑΙΟΛΟΓΗΤΙΚΑ

ΦΩΤΟΤΥΠΙΑ ΑΠΟΛΥΤΗΡΙΟΥ ΤΥΠΟΣ ΑΠΟΛΥΤΗΡΙΟΥ: ΕΠΑΛ ΕΤΟΣ ΚΤΗΣΗΣ ΑΠΟΛΥΤΗΡΙΟΥ: 2020	Choose File No file chosen
ΦΩΤΟΤΥΠΙΑ ΠΤΥΧΙΟΥ ΕΠΑΛ ΤΥΠΟΣ ΠΤΥΧΙΟΥ: Πτυχίο Εσπερινού ΕΠΑ.Α. του Ν.4547/2018 ΕΤΟΣ ΑΠΟΚΤΗΣΗΣ ΠΤΥΧΙΟΥ: 2020 ΒΑΘΜΟΣ ΚΤΗΣΗΣ ΠΤΥΧΙΟΥ: 19.0	Choose File No file chosen
ΦΩΤΟΤΥΠΙΑ ΤΑΥΤΟΤΗΤΑΣ ΑΒ111222	Choose File No file chosen
ΑΠΟΔΕΙΚΤΙΚΟ ΑΜΚΑ 1505662222	Choose File No file chosen
ΑΠΟΔΕΙΚΤΙΚΟ ΑΦΜ 999999998	Choose File No file chosen

[Υποβολή Αρχείων](#)



Στο νέο παράθυρο επιλογής αρχείου προς μεταφόρτωση επιλέξτε ⁽¹⁾ τον φάκελο που βρίσκεται το αρχείο ⁽²⁾ το αρχείο προς μεταφόρτωση και τέλος ⁽³⁾ το «Άνοιγμα»

Με την επιτυχή μεταφόρτωση θα εμφανιστεί το όνομα του αρχείου δίπλα στο εικονίδιο επιλογής.

ΦΩΤΟΤΥΠΙΑ ΑΠΟΛΥΤΗΡΙΟΥ
ΤΥΠΟΣ ΑΠΟΛΥΤΗΡΙΟΥ: ΕΠΑΛ
ΕΤΟΣ ΚΤΗΣΗΣ ΑΠΟΛΥΤΗΡΙΟΥ: 2020

Choose File ΒΕΒΑΙΩΣΗ ΚΙΝΗΣΗΣ.pdf

Ακολουθήστε την ίδια διαδικασία για την ανάρτηση όλων των απαραίτητων εγγράφων της αίτησής σας. Όταν ολοκληρώσετε την διαδικασία πατήστε στο εικονίδιο

Υποβολή Αρχείων

Αρχική Σελίδα Διαχείρισης Έχετε συνδεθεί ως [Όνομα] | Αποσύνδεση

Η ενημέρωση των δικαιολογητικών έγινε με επιτυχία.

Δικαιολογητικά Αίτησης 11479 - Ε' Φάση

Όσα πρέπει να υποβάλλετε ηλεκτρονικά όλα τα απαραίτητα δικαιολογητικά σας για να ελεγχθούν και να εγκριθούν. Σε περίπτωση κάποιου μη έγκυρου δικαιολογητικού η αίτησή σας θα απορριφθεί.

Κάθε δικαιολογητικό πρέπει να είναι ένα αρχείο σε μορφή PDF, ευκρινές και με μέγιστο μέγεθος 2MB.

Για τη μετατροπή χειρόγραφων αρχείων σε μορφή PDF και στη συνέχεια ανέβασμά τους στην πλατφόρμα, μπορείτε να χρησιμοποιήσετε έναν scanner ή το κινητό σας και την εφαρμογή CamScanner (ή οποιαδήποτε με αντίστοιχη δυνατότητα) ακολουθώντας τα παρακάτω βήματα.

ΕΠΙΣΥΝΑΠΤΟΜΕΝΑ ΔΙΚΑΙΟΛΟΓΗΤΙΚΑ	
ΦΩΤΟΤΥΠΙΑ ΑΠΟΛΥΤΗΡΙΟΥ ΤΥΠΟΣ ΑΠΟΛΥΤΗΡΙΟΥ: ΕΠΑΛ ΕΤΟΣ ΚΤΗΣΗΣ ΑΠΟΛΥΤΗΡΙΟΥ: 2020	13/12/2020 21:51 Apprenticeship_Application_11127.pdf Αλλαγή
ΦΩΤΟΤΥΠΙΑ ΠΤΥΧΙΟΥ ΕΠΑΛ ΤΥΠΟΣ ΠΤΥΧΙΟΥ: Πτυχίο Εσπερινού ΕΠΑ Λ. του Ν.4547/2018 ΕΤΟΣ ΑΠΟΚΤΗΣΗΣ ΠΤΥΧΙΟΥ: 2020 ΒΑΘΜΟΣ ΚΤΗΣΗΣ ΠΤΥΧΙΟΥ: 19,0	13/12/2020 21:51 165031_1_ΕΓΚΥΚΛΙΟΣ_Ε_ΦΑΔΗ_signed.pdf Αλλαγή
ΦΩΤΟΤΥΠΙΑ ΤΑΥΤΟΤΗΤΑΣ ΑΒ111222	13/12/2020 21:51 Φ-15 - 165181 - ΓΓ-4.pdf Αλλαγή

Με την ολοκλήρωση της διαδικασίας μεταφόρτωσης των εγγράφων στο Πληροφοριακό Σύστημα θα δείτε σχετικό μήνυμα.

Σε περίπτωση που θέλετε να αλλάξετε κάποιο έγγραφο πατήστε το εικονίδιο Αλλαγή

13/12/2020 21:51 Apprenticeship_Application_11127.pdf Αλλαγή

δίπλα στο έγγραφο που θέλετε να αντικαταστήσετε και ακολουθήστε την διαδικασία μεταφόρτωσης που

προαναφέρθηκε.

Η συμπλήρωση και/ή αντικατάσταση δικαιολογητικών στο Πληροφοριακό Σύστημα μπορεί να γίνει **μέχρι την ημερομηνία λήξης των αιτήσεων** με την είσοδο στον λογαριασμό σας και επιλογή του εικονιδίου Υποβολή Δικαιολογητικών.

Μέσα από αυτή τη σελίδα μπορείτε να ενημερώνεστε για την πορεία της αίτησής σας καθώς και για την έγκριση ή μη των δικαιολογητικών σας.

Ε. ΧΡΗΣΗ ΠΛΗΡΟΦΟΡΙΑΚΟΥ ΣΥΣΤΗΜΑΤΟΣ ΑΠΟ ΣΥΜΜΕΤΕΧΟΝΤΕΣ ΜΑΘΗΤΕΥΟΜΕΝΟΥΣ

Κατά τη διάρκεια υλοποίησης της Ε΄ Φάσης Μαθητείας του Μεταλυκειακού Έτους – Τάξη Μαθητείας οι μαθητευόμενοι μπορούν με την είσοδό τους να έχουν πλήρη εικόνα της πορείας υλοποίησης του προγράμματος.

Πλήθος αδειών κανονικών και αναρρωτικών, καθώς και του βαθμού υλοποίησης του προγράμματος αλλά και στοιχεία επιδότησης ΕΣΠΑ.

ΥΠΟ ΚΑΤΑΣΚΕΥΗ



ΣΤ. FAQ

- **Έχω κάνει λάθος στην αίτησή μου. Μπορώ να την διορθώσω μόνος;**
 - Όχι. Οποιαδήποτε αλλαγή στην αίτηση συμμετοχής μπορεί να πραγματοποιηθεί μόνο από το ΕΠΑΛ το οποίο δηλώσατε στην αίτησή σας ως ΕΠΑΛ μαθητείας.
- **Θέλω να δηλώσω αλλαγή στη αίτησή μου. Πως μπορώ να επικοινωνήσω με το ΕΠΑΛ;**
 - Μέσα από το λογαριασμό σας μπορείτε να δείτε την αίτησή σας όπου αναγράφονται τα πλήρη στοιχεία επικοινωνίας του ΕΠΑΛ.
- **Έκανα μια αίτηση αλλά έχασα τον κωδικό μου. Μπορώ να κάνω δεύτερη;**
 - Όχι. Θα πρέπει να προχωρήσετε σε ανάκτηση κωδικού από το Πληροφοριακό Σύστημα
- **Μπορώ να αλλάξω ένα έγγραφο δικαιολογητικό που έχω ήδη ανεβάσει;**
 - Ναι. Θα πρέπει να επαναλάβετε την διαδικασία μεταφόρτωσης του συγκεκριμένου εγγράφου. ΠΡΟΣΟΧΗ γιατί το προηγούμενο έγγραφο θα διαγραφεί.
- **Γιατί το ΠΣ δεν με αφήνει να ανεβάσω ένα έγγραφο;**
 - Στο Πληροφοριακό Σύστημα μπορείτε να ανεβάσετε μόνο αρχεία pdf και μόνο με μέγεθος έως 2ΜΒ
- **Δεν έχω σαρωτή (scanner) για τα έγγραφα τι μπορώ να κάνω;**
 1. Εγκαταστήστε το CamScanner στο κινητό σας (<https://play.google.com/store/apps/details?id=com.intsig.camscanner&hl=el>). Κατά την εγκατάσταση αποδεχθείτε το αίτημα της εφαρμογής να έχει πρόσβαση στα αρχεία σας. Μπορείτε να αγνοήσετε τα διαφημιστικά μηνύματα που ίσως παρουσιάζονται κατά τη διάρκεια λειτουργίας της εφαρμογής.
 2. Σάρωση σελίδας:
 3. Τοποθετήστε τη σελίδα που θέλετε να σαρώσετε σε μια καθαρή επιφάνεια (να διακρίνονται με ευκρίνεια τα όρια της σελίδας).
 4. Ανοίξτε την εφαρμογή CamScanner.
 5. Σαρώστε τη σελίδα πατώντας το εικονίδιο με τη φωτογραφική μηχανή κάτω δεξιά. Δεν χρειάζεται να έχετε το κινητό σας ακριβώς πάνω από τη σελίδα. Το CamScanner θα αναγνωρίσει αυτόματα τα όρια της σελίδας.
 6. Βλέπετε τα όρια της σελίδας όπως τα έχει αναγνωρίσει το CamScanner. Μπορείτε να τα αλλάξετε αν δεν είναι σωστά κατά βούληση με τα χειριστήρια (μικροί κύκλοι) που βλέπετε στην οθόνη.
 7. Μόλις σιγουρευτείτε για τα όρια πατήστε "Next" κάτω δεξιά.
 8. Πατήστε "Save" κάτω δεξιά.
 9. Αν υπάρχουν επιπλέον σελίδες για το συγκεκριμένο δικαιολογητικό, επαναλαμβάνετε τα βήματα 3 – 8 για κάθε μια επιπλέον σελίδα.
 10. Μόλις τελειώσετε με τις σελίδες, δημιουργήστε το αρχείο .pdf πατώντας "pdf" στο πάνω μέρος της οθόνης.
 11. Στη συνέχεια πατήστε "share" πάνω δεξιά και από εκεί μπορείτε είτε να αποθηκεύσετε το αρχείο στο κινητό σας είτε να το στείλετε σε κάποιο email σας.
- **Πρέπει να χρησιμοποιήσω απαραίτητα το συγκεκριμένο πρόγραμμα;**
 - Όχι. Μπορείτε να χρησιμοποιήσετε οποιοδήποτε πρόγραμμα μετατρέπει μια φωτογραφία σε pdf.

- **Δήλωσα λάθος mail στην αίτησή μου. Να ξανακάνω αίτηση;**
 - Όχι. Θα επικοινωνήσετε με το e-mathiteia@sch.gr στέλνοντας ένα email, δηλώνοντας: αριθμό αίτησης, ονοματεπώνυμο, και το email σας. Στη συνέχεια θα σας αποσταλεί νέο μήνυμα επιβεβαίωσης για την δημιουργία του λογαριασμού σας.
- **Έχω στείλει τα απαραίτητα δικαιολογητικά στο email της σχολικής μονάδας/στο e-mathiteia/σε email του Υπουργείου/στον καθηγητή μου. Είναι έγκυρη η αίτησή μου;**
 - Όχι. Θα πρέπει να ανεβάσετε τα απαραίτητα έγγραφα στο Πληροφοριακό Σύστημα ώστε να γίνει ο έλεγχος
- **Ολοκλήρωσα την αίτησή μου αλλά δεν έχω λάβει email επιβεβαίωσης για ενεργοποίηση λογαριασμού. Τι πρέπει να κάνω;**
 - Θα πρέπει να αποστείλετε ένα mail στο e-mathiteia@sch.gr όπου θα αναγράφετε τον αριθμό της αίτησης, ονοματεπώνυμο και το email που δηλώσατε στην αίτηση αναφέροντας ότι δεν έχετε λάβει mail επιβεβαίωσης.
- **Πληκτρολογώ σωστά την διεύθυνση κατοικίας μου και μου εμφανίζει μήνυμα λάθους.**
 - Θα πρέπει να πληκτρολογείτε μόνο κεφαλαία και ελληνικά. Δεν επιτρέπεται κανένας ειδικός χαρακτήρας εκτός του κενού και της παύλας (-)
- **Μπορώ να ανεβάσω όλα τα δικαιολογητικά σε ένα pdf;**
 - Όχι. Θα πρέπει να ανεβάζετε το αντίστοιχο pdf για κάθε πεδίο της αίτησης ώστε να γίνει έλεγχος σε κάθε δικαιολογητικό
- **Στην πρόσκληση της ΠΔΕ αναφέρεται η υποχρέωση υποβολής Υπεύθυνης Δήλωσης. Γιατί δεν συμπεριλαμβάνεται στα δικαιολογητικά της αίτησης;**
 - Η Υπεύθυνη Δήλωση θα κατατεθεί στο στάδιο των εγγραφών
- **Πληκτρολογώ σωστά το όνομα και το επώνυμό μου και μου εμφανίζει μήνυμα λάθους.**
 - Πρέπει να πληκτρολογείτε μόνο κεφαλαία. Από ειδικούς χαρακτήρες μπορείτε να πληκτρολογείτε μόνο παύλα και κενό. Δεν επιτρέπεται κόμμα, τελεία, κάτω παύλα ή άλλοι ειδικοί χαρακτήρες
- **Τι είναι η δεσμευμένη θέση που πρέπει να δηλώσω;**
 - Δεσμευμένη θέση σημαίνει ότι έχετε στη διάθεσή σας ή έχετε καταθέσει στο ΕΠΑΛ, βεβαίωση εργοδότη του Ιδιωτικού Τομέα με το ονοματεπώνυμό και την ειδικότητά σας για συμμετοχή στην Ε' φάση υλοποίησης του Μεταλυκειακού Έτους – Τάξη Μαθητείας περιόδου 2020-21.
- **Μπορώ να κάνω αίτηση για να παρακολουθήσω τμήμα μαθητείας άλλης ειδικότητας από αυτή που έχω αποφοιτήσει;**
 - Όχι. Η αίτησή σας θα απορριφθεί κατά τον έλεγχο των αιτήσεων από τα ΕΠΑΛ.
- **Πρέπει να κάνω αίτηση για συμμετοχή μου σε τμήμα μαθητείας στην περιφέρεια που αποφοίτησα;**
 - Όχι. Μπορείτε να επιλέξετε στο ΠΣ οποιαδήποτε περιφέρεια και οποιοδήποτε ΕΠΑΛ δίνει δυνατότητα αίτησης για την ειδικότητά σας.
- **Έχω ολοκληρώσει την αίτηση. Ποια δικαιολογητικά πρέπει να ανεβάσω στο Πληροφοριακό Σύστημα;**
 - Συνδεθείτε στον λογαριασμό σας στο ΠΣ με τα στοιχεία σας (email και κωδικό), επιλέξτε τον σύνδεσμο «Στοιχεία Αίτησης» και κατεβάστε την αίτησή σας. Στη δεύτερη σελίδα της αίτησής σας αναγράφονται τα δικαιολογητικά που πρέπει να αναρτηθούν στο Πληροφοριακό Σύστημα σύμφωνα με τα όσα έχετε δηλώσει.

Ζ. Τηλέφωνα επικοινωνίας

Τηλέφωνα Υπευθύνων Μαθητείας

ΠΕΡΙΦΕΡΕΙΑΚΗ ΔΙΕΥΘΥΝΣΗ ΕΚΠΑΙΔΕΥΣΗΣ	ΤΗΛΕΦΩΝΟ
ΑΝ. ΜΑΚΕΔΟΝΙΑΣ ΚΑΙ ΘΡΑΚΗΣ	2531083516
ΑΤΤΙΚΗΣ	2106464193
ΒΟΡΕΙΟΥ ΑΙΓΑΙΟΥ	2251048167
ΔΥΤΙΚΗΣ ΕΛΛΑΔΑΣ	2610362429
ΔΥΤΙΚΗΣ ΜΑΚΕΔΟΝΙΑΣ	2461021161
ΗΠΕΙΡΟΥ	2651083980
ΘΕΣΣΑΛΙΑΣ	2410539214
ΙΟΝΙΩΝ ΝΗΣΩΝ	2661082194 (εσωτ116)
ΚΕΝΤΡΙΚΗΣ ΜΑΚΕΔΟΝΙΑΣ	2310889936
ΚΡΗΤΗΣ	2810302457
ΝΟΤΙΟΥ ΑΙΓΑΙΟΥ	22413 64853
ΠΕΛΟΠΟΝΝΗΣΟΥ	2710230237
ΣΤΕΡΕΑΣ ΕΛΛΑΔΑΣ	2231066152